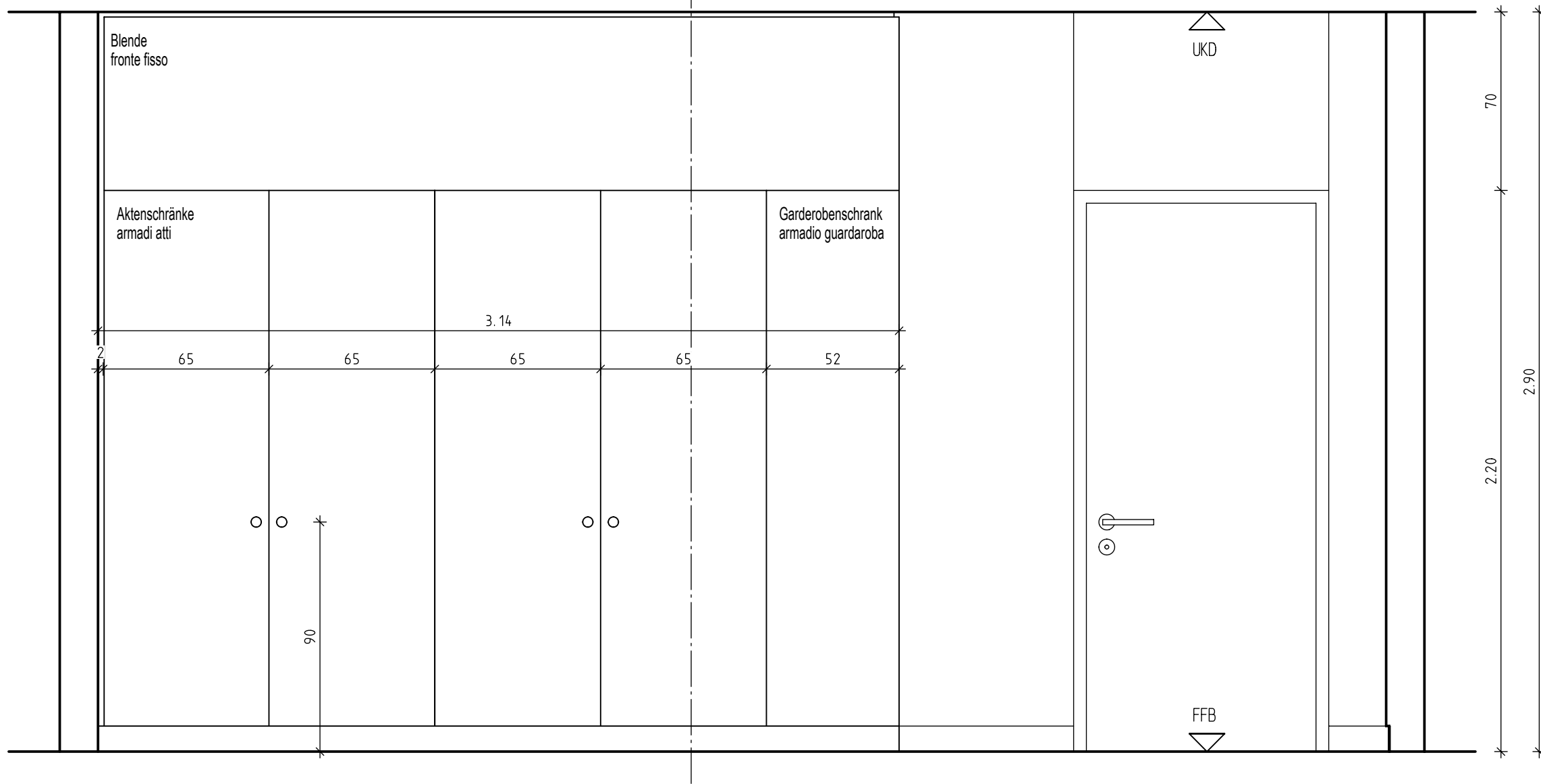
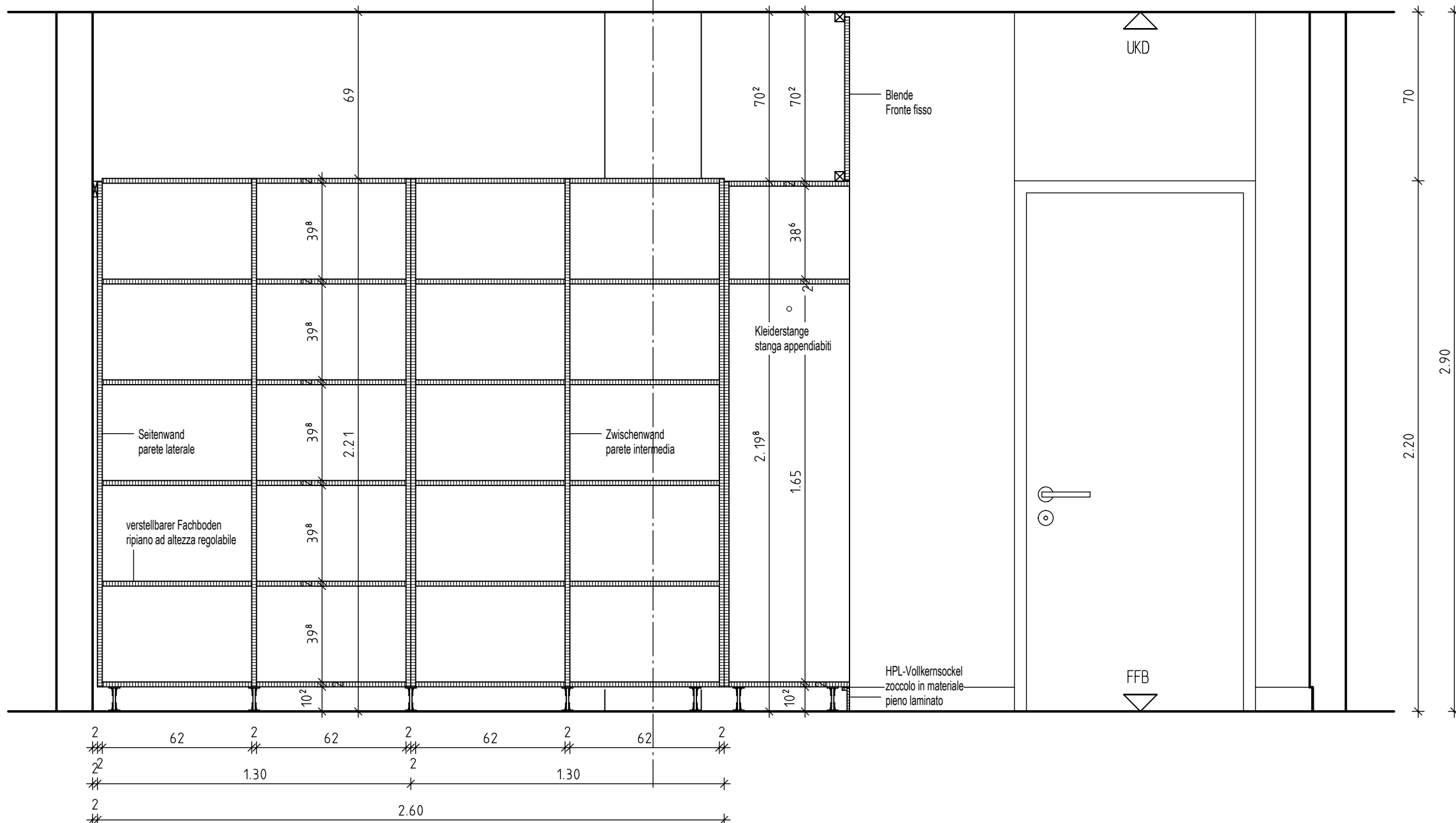


Details siehe A.8.2153  
dettagli vedi A.8.2153

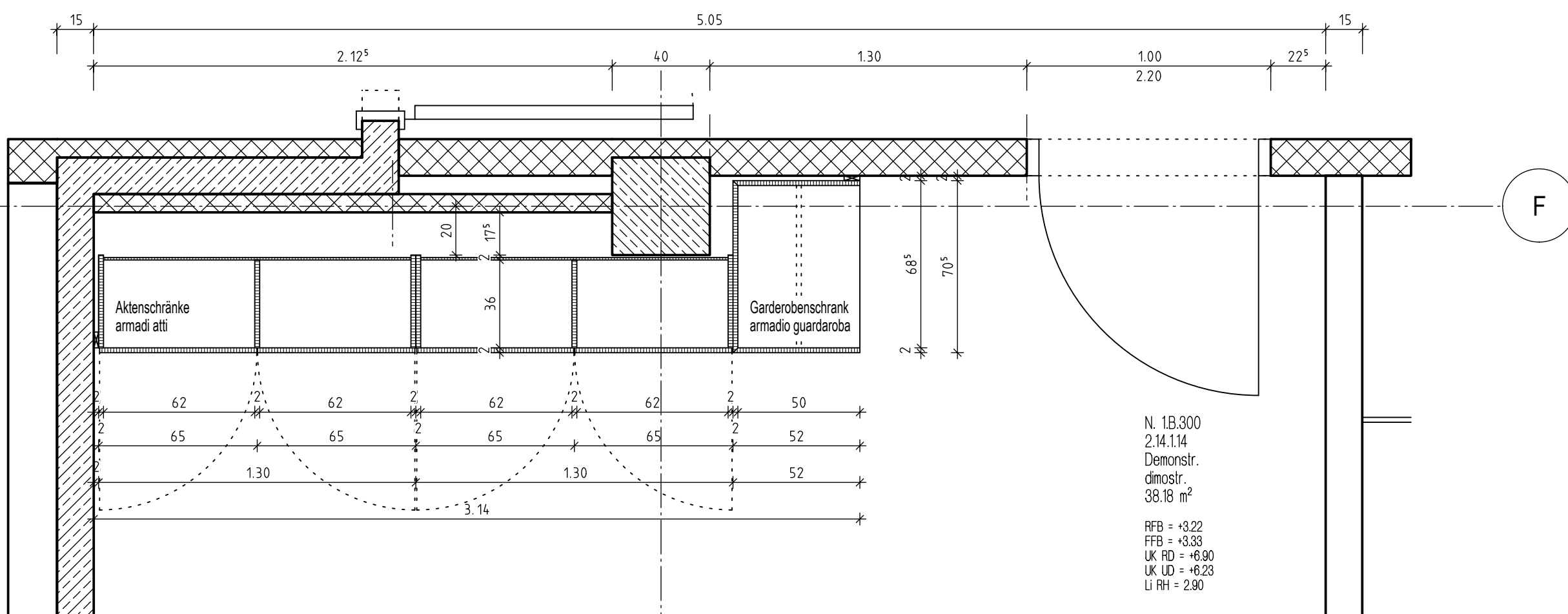
9.



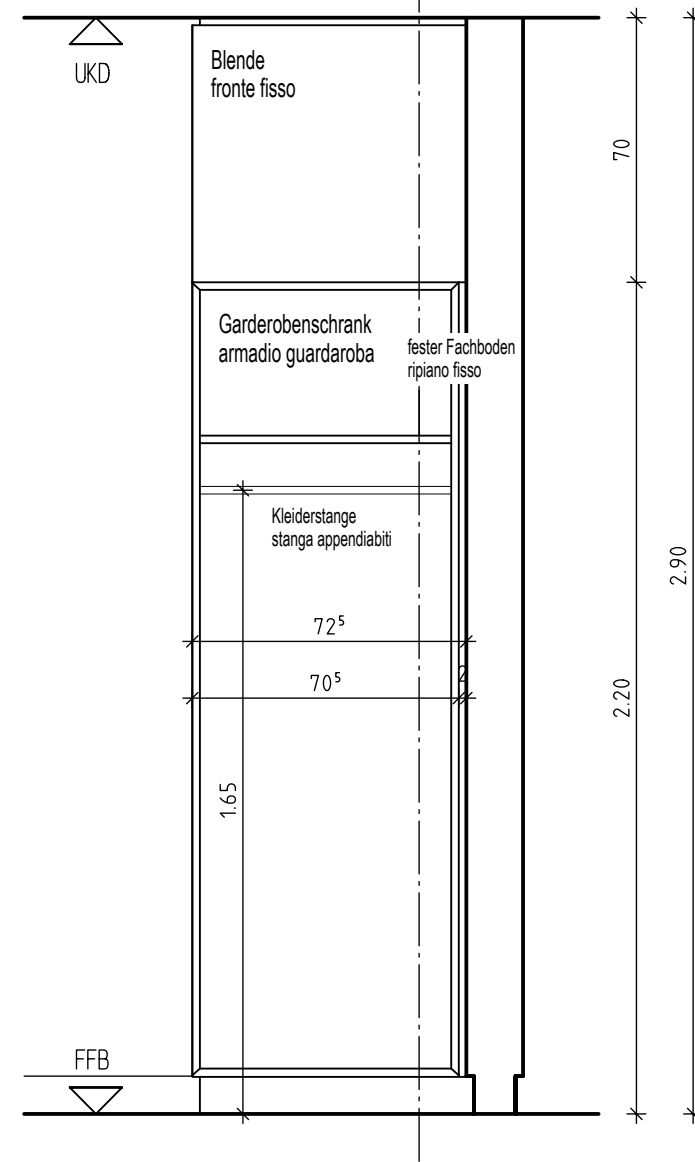
9.



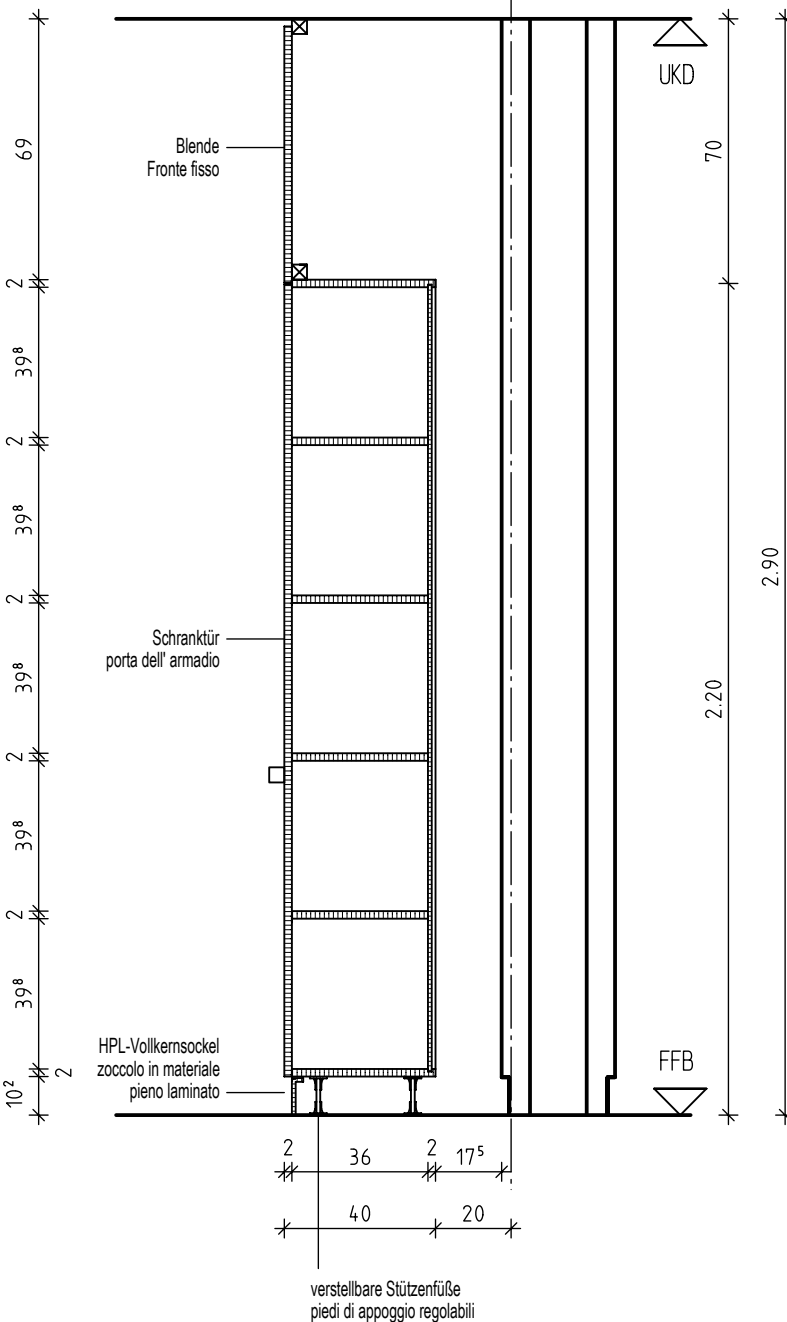
**F**



**F**



F



## GENERALE

- TUTTE LE MISURE ESISTENTI RELATIVE A FINITURE INTERNE E ALLACCIAMENTI DI IMPIANTI SANITARI ED ELETTRICI VANNO CONTROLLATE PRIMA DELL'INIZIO DEI LAVORI E CONFRONTATE CON I DISegni ESECUTIVI EVENTUALI CONTRADDIZIONI VANNO CHIARITE CON LA DIREZIONE LAVORI!
- TUTTI I MOBILI A INCASSO VANNO ESEGUITI IN CONFORMITÀ ALLE MISURE PRESE SUL POSTO
- PRIMA DELLA FORNITURA L'APPALTATORE DEVE RILEVARE ASSIEME ALL'UTENTE IL NUMERO ESATTO DI PEZZI DI OGGETTI DI ARREDAMENTO
- IN CASI SPECIFICI QUESTO DISEGNO VALE ANCHE COME ESEMPIO PER MOBILI IN ALTRI LOCALI






## ABBREVIAZIONI GENERALI

FERTIGFUSSBODEN	FFB	PAVIMENTO FINITO
UNTERKANTE DECKE	UKD	SPIGOLO INFERIORE SO

QUOTE

HÖHE FERTIGMAß	▽	QUOTA FINITA
HÖHE ROHMAß	▼	QUOTA GREZZ

## ELETTRODOMESTICI DA CUCINA

GELEGNUNGSSCHRANK		DAYAS FORTILE
KÜHLSCHRANK		FRIGORIFERO
MIKROWELLENGERÄT		FORNO MICROOND
SPÜLE		LAVANDINO
KOCHFELD		PIANO COTTURA

## AVVERTENZE GENERALI

- PER ULTERIORI INFORMAZIONI RELATIVE ALL' ARCHITETTURA, VEDI TAVOLE DEL PROGETTO FINITURE INTERNE E DEL PROGETTO ESECUTIVO FACCIAIA
- PER ULTERIORI INFORMAZIONI RELATIVE AGLI IMPIANTI TECNICI, VEDI TAVOLE DEL PROGETTO FINITURE INTERNE IMPIANTI TECNICI
- PER ULTERIORI INFORMAZIONI RELATIVE AGLI IMPIANTI TECNICO MEDICALI, VEDI TAVOLE IMPIANTI TECNICO MEDICALI

- WANDVERSTÄRKUNGEN FÜR HÄNGESCHRÄNKE  
VORSEHEN - LAGE SIEHE AUSBAUPROJEKT  
- WANDVERSTÄRKUNGEN FÜR ARMATUREN  
ETC. VORSEHEN - LAGE SIEHE PLÄNE HAUSTECHNIK

- PREVEDERE RINFORZI PARETI PER ARMADI APPESI-  
PER LA POSIZIONE VEDI PROGETTO FINITURE INTERNE
- PREVEDERE RINFORZI PARETI PER TUBATURE ,VALVOL  
ECC. - PER LA POSIZIONE VEDI TAVOLE IMPIANTI TECNI

HÖHE ÜBER NORMAL NULL		+/- 0.00 = 244.10m		ALTEZZA SOPRA LIVELLO ZERO	
09					09
08					08
07					07
06					06
05					05
04					04
03					03
02					02
01	Oberflächen geändert	31.10.17	ny	Modifica rivestimenti	
00					00
INDEX	ÄNDERUNG / ERGÄNZUNG	DATUM/DATE	NAME/NAME	MODIFICA / COMPLETAMENTO	

PLAN NR. A.8.2071 TAV.NR.

Provincia Autonoma di Bolzano  
Assessorato ai lavori pubblici  
Rip. 11 - Edilizia e servizio tecnico

Provincia Autonoma de Bulsan  
Assessorat per i lèures publics  
Rep. 11 - Frabichè v sorvisc technich

Projekt		Progetto	
Kodex	22.03.008.195.01.3.17	Codice	
UMBAU UND ERWEITERUNG KRANKENHAUS BOZEN 1. BAUETAPPE NEUE KLINIK		RISTRUTTURAZIONE ED AMPLIAMENTO DELL'OSPEDALE DI BOLZANO 1° LOTTO NUOVA CLINICA	
AUSFÜHRUNGSPROJEKT EINRICHTUNG PROGETTO ESECUTIVO ARREDAMENTO			
Planinhalt	ARCHITEKTUR   ARCHITETTURA		Contenuto
		Aktenschrank und Garderobenschrank Demonstrationsraum Radiologie E+1  Armadio atti e armadio guardaroba dimostrazione radiologia E+1 Plan Nr.   Tavola n.  <b>A.8.2071</b>	
Maßstab Scala	1:20	Datum Data	30.05.2014
		Änderung Modifica	01
Bauherr   Committente		Planer   Progettista	
Der Direktor der Abteilung 11 Hochbau und technischer Dienst Il direttore della ripartizione 11 Edilizia e servizio tecnico		<b>TIEMANN-PETRI UND PARTNER</b> <b>FREIE ARCHITEKTEN</b> AM HOHENGGERN 1 D 70188 STUTTGART FON +49 711.6203099-0 FAX +49 711.6203099-20 e-mail: info@tiemann-petri-und-partner.de	
Dr. Ing. Gustavo Mischi			
Genehmigungen		Approvazioni	